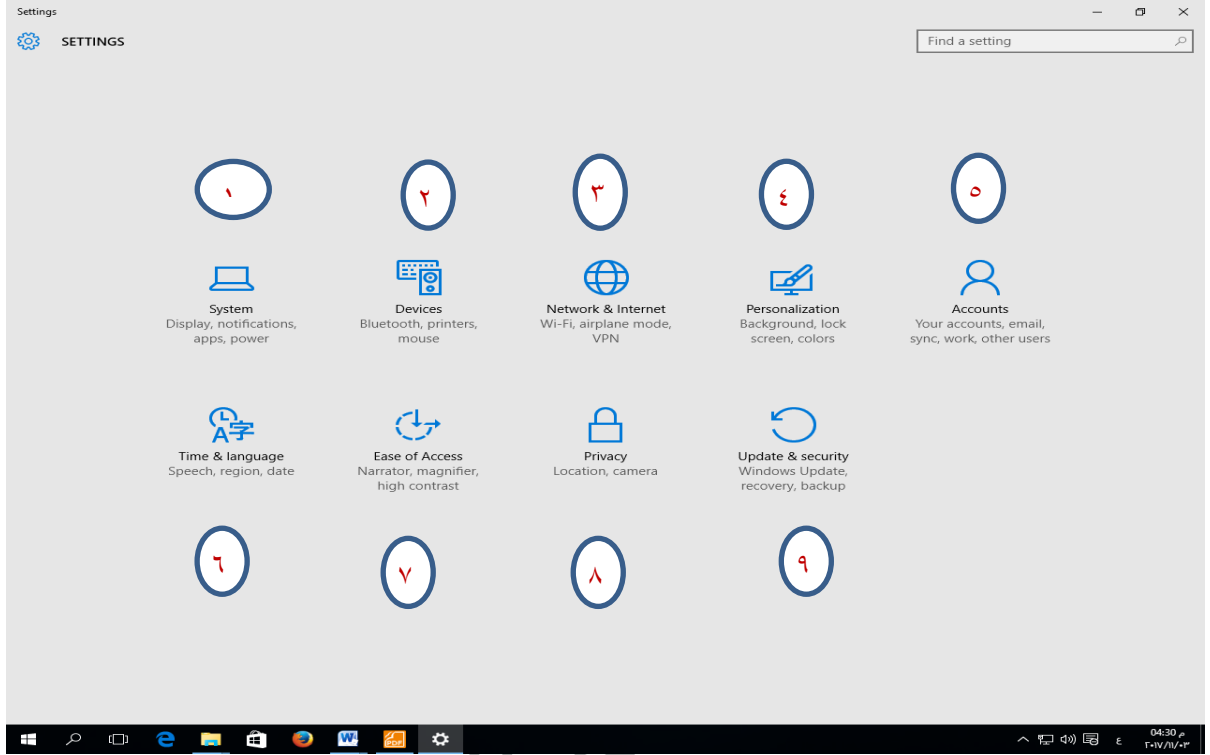


تابع قائمة ابدأ Start menu

نستكمل باقى مكونات قائمة ابدأ

د - الضبط Setting

عند الضغط على الامر Setting فى قائمة ابدأ يظهر هذه النافذة و التى يمكن عن طريقها التحكم فى مكونات الكمبيوتر و اعدادات وندوز ١٠



١- النظام System

و التى يمكن عن طريقها التحكم فى مكونات الكمبيوتر و اعدادات وندوز ١٠

٢- الاجهزة Devices

يتم من خلالها التحكم فى الاجهزة المكونة و المتصلة بالكمبيوتر لديك و اعدادها حسب طبيعة العمل عليها و رغبة المستخدم

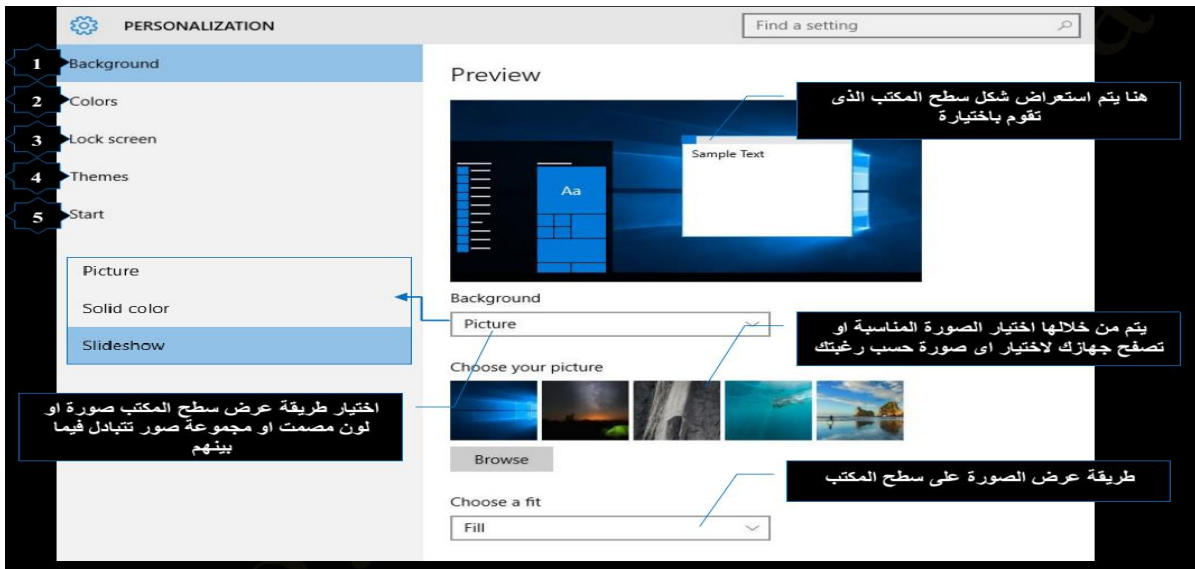
٣- الشبكات و الانترنت Network & Internet

يتم من خلالها التحكم فى الشبكات و الاتصال بالانترنت

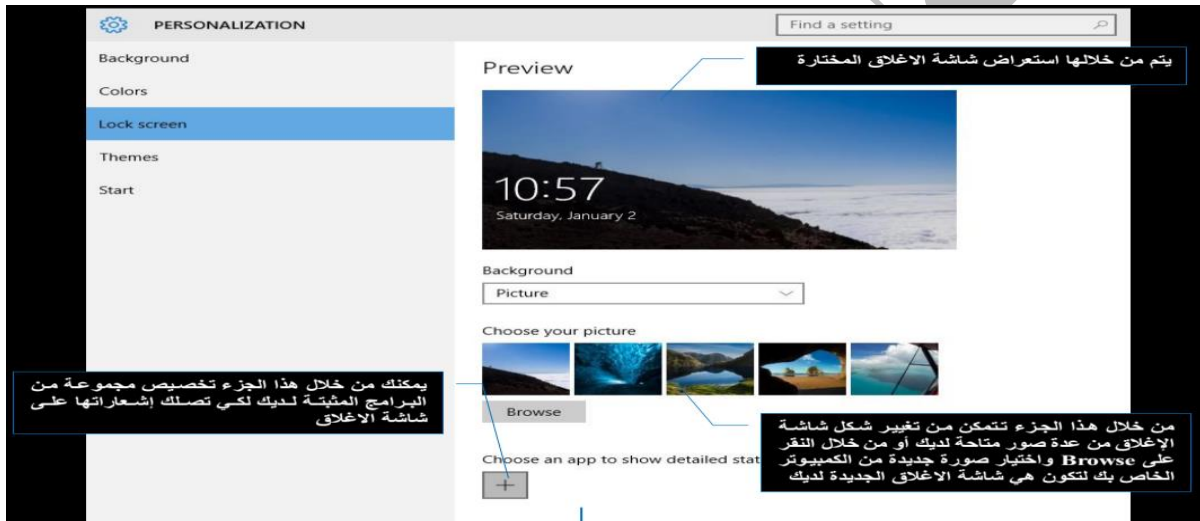
٤- التخصيص Personalization

منها تستطيع اضافة الطابع الشخصى على الكمبيوتر لديك و تحديد خلفية سطح المكتب و شاشات الاغلاق و تخصيص الاصوات و السمات و ايضا التحكم فى قائمة و شاشة ابدأ

تغيير خلفية سطح المكتب



تغيير شاشة الاغلاق Lock screen



5- حسابات المستخدم Accounts

نستطيع من خلالها التحكم في حساب المستخدم و كلمة السر و اضافة حساب تحكم ابوى للاطفال و اعدادات المزامنة



6- الوقت و اللغة Time & Language

يمكن من خلالها اعداد الوقت و التاريخ و المنطقة الزمنية



7- اعدادات الوصول السريع Ease of Access

مجموعة من الاعدادات التي تمكن ذوى الاحتياجات الخاصة من استخدام الوندوز بكفاءة



8- الخصوصية Privacy

من خلالها يمكن المحافظة على خصوصية بياناتك



9- التحديثات و الامان Update & Security

يمكن من خلالها عمل تحديث لنسخة الوندوز 10 و رفع مستوى الحماية الممكنة

هـ- التشغيل Power

عند الضغط على هذا الامر يظهر ثلاثة اختيارات هي :-

- ١- **Shut down** عند اختيار هذا الخيار يتم غلق الجهاز نهائيا
- ٢- **Restart** عند اختيار هذا الخيار يتم اعادة تشغيل الجهاز
- ٣- **Sleep** عند اختيار هذا الخيار يجعل الجهاز يحتفظ بالعمل الذى نقوم به فى ذاكرة الكمبيوتر او على الهارد ديسك و عند الضغط على زر التشغيل يعود الكمبيوتر الى الوضع الذى كان عليه سابقا

و- كافة التطبيقات All apps

عند اختيار هذا الخيار تظهر جميع التطبيقات و البرامج المثبتة على الجهاز ومنها يمكن فتح هذه التطبيقات و البرامج عن طريق الضغط عليها بزر الماوس الايسر

مكتبة الحاسب الالى للدراسى بالبحيرة