

## تابع شريط المهام taskbar

### taskbar Properties خواص شريط المهام

تمكنتك من التحكم في شريط المهام

عند الضغط على الزر الايمن للماوس في مكان خالى على شريط المهام تظهر نافذة خواص شريط المهام taskbar Properties تتكون من ثلاثة تبويبات

#### 1- تبويب شريط المهام taskbar

في هذا التبويب نجد مجموعة من الاوامر التي تتحكم في شريط المهام

##### أ- اغلاق شريط المهام Lock The Taskbar

ومنها يمكن غلق خاصية تغير عرض شريط المهام وتحريك شريط المهام من مكانه اما اذا اردنا تغيير ذلك فاننا نقوم بازالة علامة صح  الموجودة امام هذا الامر بالضغط بزر الماوس الايسر على المربع الموجود به علامة صح

##### ب- الاخفاء التلقائي لشريط المهام Auto Hide the taskbar

في حالة اختيار هذه الميزة يقوم شريط المهام بالاخفاء من موقعه على سطح المكتب تلقائيا و يظهر فقط في حالة مرور الماوس فوق موقعه على سطح المكتب

##### ت- استخدام ايقونات شريط المهام الصغيرة Use Small Icons

في حالة اختيار هذه الخاصية يتم تصغير حجم الايقونات بشريط المهام

##### ث- موقع شريط المهام على سطح المكتب

##### Taskbar Location on screen

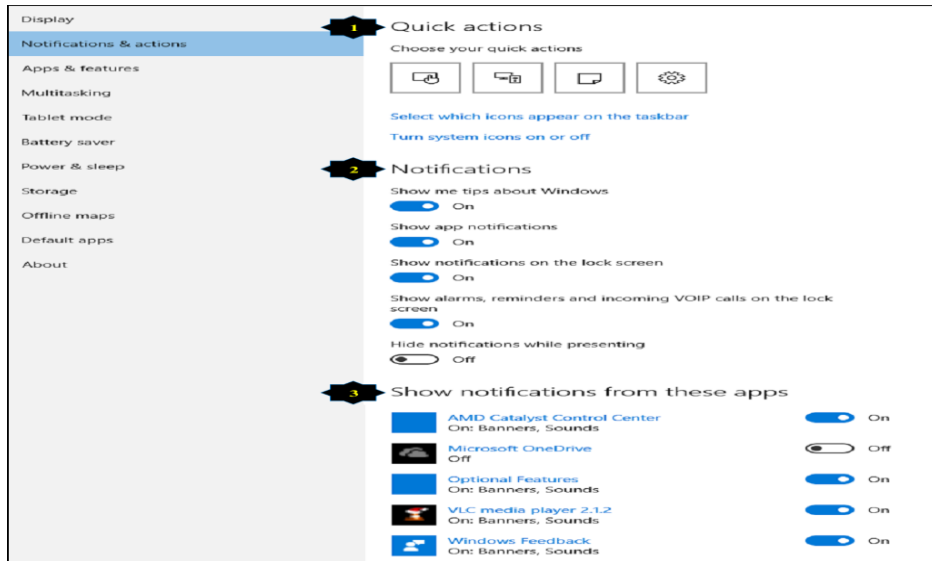
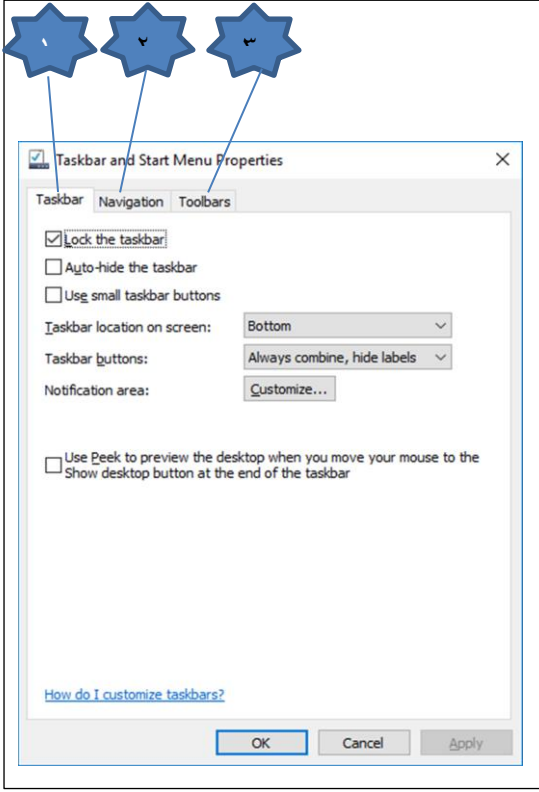
يمكن من خلالها تحديد موقع شريط المهام دون التدخل اليدوي وذلك عن طريق الضغط على السهم المقلوب و اختيار المكان الذي تريده

##### ج- طريقة عرض ايقونات شريط المهام Taskbar Button

يمكن من خلالها تغيير كيفية ظهور الايقونات على شريط المهام كتجميعها او عرضها منفردة

##### ح- منطقة الاعلانات Notification Area

من خلاله يمكن تخصيص الايقونات و الاعلانات التي تظهر في منطقة الاعلانات فعند الضغط على Customize يتم الدخول الى نافذة الاعدادات الخاصة بمنطقة الاشعارات



##### خ- القاء نظرة خاطفة على سطح المكتب Use Peek to Preview the Desktop

تفعيل هذه الخاصية يمكنك من القاء نظرة خاطفة على سطح المكتب عند وضع مؤشر الماوس على الشريط الصغير

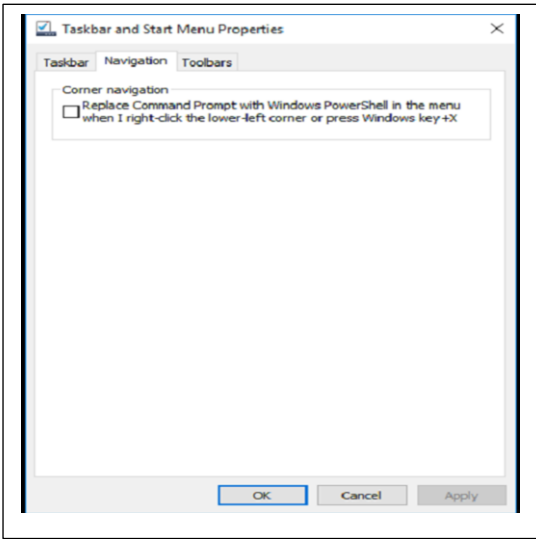
الموجود في أقصى يمين شريط المهام دون تصغير النوافذ المفتوحة

3:52 PM  
2/28/2015

## ٢- تبويب التنقل Navigation

في هذا التبويب توجد خاصية واحدة و عند تفعيلها يتم استبدال الامر

Command Prompt بـ الامر windows PowerShell في القائمة التي تظهر عند الضغط بزر الماوس الايمن على رمز قائمة start او عند الضغط على مفتاح ويندوز و مفتاح x معا



## ٣- تبويب شرائط الادوات toolbars

ومنها نتمكن من تخصيص عرض شرائط الادوات على شريط المهام

- أ- اخفاء او اظهار شريط العناوين
- ب- اخفاء او اظهار شريط الروابط
- ج- اخفاء او اظهار شريط سطح المكتب

